

## Wahrnehmung von COVID-19 in den G7 Staaten

Eine Studie über die aktuelle Situation in  
Kanada, Frankreich, Deutschland, Italien,  
Japan, Großbritannien und den USA

***März 2020***



# Inhalt

1	Methode		3
---	---------	---	---

2	Ergebnisse		5
---	------------	---	---

**In diesem Ergebnisbericht kann die Summe der Prozentsätze aus zwei Gründen von 100% abweichen:**

- Die Befragten können mehrere Antworten nennen (in diesem Fall ist die Summe der Prozentsätze höher als 100);
- Die “weiß nicht/keine Angabe”-Antworten, sind aufgrund der besseren Lesbarkeit in diesem Bericht nicht immer aufgeführt (in diesem Fall ist die Summe der Prozentsätze niedriger als 100).

## Kontakt und weitere Informationen:











Ingo Leven  
Director der Public Division  
Kantar  
T +49 89 5600 1189  
E [ingo.leven@kantar.com](mailto:ingo.leven@kantar.com)

1

# Methode



# Methode

	 <b>Kanada</b>	 <b>Frankreich</b>	 <b>Deutschland</b>	 <b>Italien</b>	 <b>Japan</b>	 <b>GB</b>	 <b>USA</b>
 <b>Feldzeit</b>	Vom 19. bis 21. März 2020	Vom 19. bis 21. März 2020	Vom 19. bis 21. März 2020	Vom 19. bis 21. März 2020	Vom 19. bis 21. März 2020	Vom 19. bis 21. März 2020	Vom 19. bis 21. März 2020
 <b>Stichprobenmerkmale</b>	1000 ab 16 Jahren. Die Stichprobe ist nach Alter, Geschlecht und Bildungsstand gewichtet.	1000 ab 16 Jahren. Die Stichprobe ist nach Alter, Geschlecht und Bildungsstand gewichtet.	1004 ab 16 Jahren. Die Stichprobe ist nach Alter, Geschlecht und Bildungsstand gewichtet.	1000 ab 16 Jahren. Die Stichprobe ist nach Alter, Geschlecht und Bildungsstand gewichtet.	1000 ab 16 Jahren. Die Stichprobe ist nach Alter, Geschlecht und Bildungsstand gewichtet.	1001 ab 16 Jahren. Die Stichprobe ist nach Alter, Geschlecht und Bildungsstand gewichtet.	1000 ab 16 Jahren. Die Stichprobe ist nach Alter, Geschlecht und Bildungsstand gewichtet.
 <b>Befragungsmethode</b>	Online unter Verwendung des Kantar Access Panels	Online unter Verwendung des Kantar Access Panels	Online unter Verwendung des Kantar Access Panels	Online unter Verwendung des Kantar Access Panels	Online unter Verwendung des Kantar Access Panels	Online unter Verwendung des Kantar Access Panels	Online unter Verwendung des Kantar Access Panels

2

# Ergebnisse





**Meine Familie, mein Zuhause**

# Besorgnis über Covid-19



Wie besorgt sind Sie beim Gedanken an das Coronavirus hinsichtlich der nachfolgend beschriebenen Sachverhalte?

Summe  
«sehr/ziemlich besorgt»

Total G7



Kanada



Frankreich



Deutschland



Italien



Japan



GB










USA

	Total G7	Kanada	Frankreich	Deutschland	Italien	Japan	GB	USA
Wie sich dies auf die Gesundheit anderer Menschen auswirken könnte, die im eigenen Land leben	86%	90%	88%	81%	94%	78%	87%	87%
Wie sich dies auf die Gesundheit meiner Familienangehörigen und Freunde auswirken könnte	82%	87%	86%	78%	93%	69%	87%	84%
Wie sich dies auf meine eigene Gesundheit auswirken könnte	73%	73%	76%	68%	85%	65%	73%	74%

# Auswirkungen auf das persönliche Einkommen



Denken Sie jetzt bitte einmal an Ihr persönliches Einkommen. Welche der nachfolgenden Aussagen trifft auf Ihre derzeitige Situation am ehesten zu?








	Total G7	 Kanada	 Frankreich	 Deutschland	 Italien	 Japan	 GB	 USA
Das Coronavirus hat sich <b>bereits</b> auf mein persönliches Einkommen <b>ausgewirkt</b>	29%	31%	22%	18%	37%	20%	26%	36%
Das Coronavirus hat sich bisher <b>noch nicht</b> auf mein persönliches Einkommen <b>ausgewirkt</b> , ich erwarte dies jedoch für die Zukunft	41%	44%	44%	36%	47%	45%	42%	39%
<b>Gesamt – Bereits betroffen / zukünftige Auswirkungen</b>	<b>70%</b>	<b>75%</b>	<b>66%</b>	<b>54%</b>	<b>84%</b>	<b>65%</b>	<b>68%</b>	<b>75%</b>
Das Coronavirus wird sich <b>nicht</b> auf mein persönliches Einkommen <b>auswirken</b>	29%	25%	34%	46%	16%	35%	32%	25%



# Auswirkungen auf das Haushaltseinkommen



Denken Sie jetzt bitte einmal an Ihr Haushaltseinkommen. Damit ist das gesamte Einkommen aller Haushaltsmitglieder gemeint. Welche der nachfolgenden Aussagen trifft auf Ihre derzeitige Situation am ehesten zu?

	Total G7	 Kanada	 Frankreich	 Deutschland	 Italien	 Japan	 GB	 USA
Das Coronavirus hat sich <b>bereits</b> auf unser HH-Einkommen <b>ausgewirkt</b>	31%	36%	24%	20%	39%	20%	29%	38%
Das Coronavirus hat sich bisher <b>noch nicht</b> auf unser HH-Einkommen <b>ausgewirkt</b> , ich erwarte dies jedoch für die Zukunft	39%	40%	41%	38%	43%	45%	41%	36%
<b>Gesamt – Bereits betroffen / Ich erwarte, dass es Auswirkungen haben wird</b>	<b>70%</b>	<b>76%</b>	<b>65%</b>	<b>58%</b>	<b>82%</b>	<b>65%</b>	<b>70%</b>	<b>74%</b>
Das Coronavirus wird sich nicht auf unser HH-Einkommen auswirken	23%	19%	29%	35%	14%	26%	26%	20%
<i>Ich weiß es nicht</i>	7%	5%	6%	7%	4%	9%	4%	6%










# Wissen über Covid-19



# Verständnis der Situation










Wie sehr ist Ihnen klar, welche Maßnahmen Sie selbst ganz persönlich ergreifen können, um zur Eindämmung der Ausbreitung des Coronavirus beizutragen? Wie hoch schätzen Sie Ihr Verständnis ein?

	Total G7	 Kanada	 Frankreich	 Deutschland	 Italien	 Japan	 GB	 USA
Gutes Verständnis	52%	60%	73%	57%	79%	17%	46%	56%
Ziemlich gutes Verständnis	38%	33%	20%	33%	17%	67%	41%	35%
<b>Gesamt - Gutes / Ziemlich gutes Verständnis</b>	<b>90%</b>	<b>93%</b>	<b>93%</b>	<b>90%</b>	<b>96%</b>	<b>84%</b>	<b>87%</b>	<b>91%</b>
Geringes Verständnis	6%	5%	4%	6%	2%	8%	9%	6%
<b>Überhaupt kein Verständnis</b>	<b>1%</b>	<b>1%</b>	<b>2%</b>	<b>2%</b>	<b>1%</b>	<b>3%</b>	<b>2%</b>	<b>1%</b>
<i>Ich weiß es nicht</i>	3%	1%	2%	3%	1%	5%	1%	3%

# Wie Covid-19 die Gewohnheiten beeinflusst hat 1/2










Manche Menschen nehmen als Reaktion auf den Ausbruch des Coronavirus Änderungen an ihrem Lebensstil vor. Haben Sie seit Beginn des Ausbruchs mit Folgendem begonnen:  
Bitte wählen Sie alle zutreffenden Antworten.

	Total G7	 Kanada	 Frankreich	 Deutschland	 Italien	 Japan	 GB	 USA
Häufigeres/längeres Händewaschen	77%	88%	83%	75%	87%	56%	78%	80%
Vermeidung nicht unbedingt erforderlicher sozialer Kontakte	68%	82%	76%	71%	86%	43%	68%	69%
Social distancing (also z.B. keine Begrüßung per Handschlag, Abstand halten)	68%	85%	77%	71%	85%	28%	69%	76%
Weitestgehender Verzicht auf Besuche in Bars, Cafés und Restaurants	66%	78%	70%	71%	83%	38%	66%	70%
Selbstisolierung zu Hause	56%	67%	85%	44%	75%	21%	43%	64%

# Wie Covid-19 die Gewohnheiten beeinflusst hat 2/2










Manche Menschen nehmen als Reaktion auf den Ausbruch des Coronavirus Änderungen an ihrem Lebensstil vor. Haben Sie seit Beginn des Ausbruchs mit Folgendem begonnen:  
Bitte wählen Sie alle zutreffenden Antworten.

	Total G7	 Kanada	 Frankreich	 Deutschland	 Italien	 Japan	 GB	 USA
Weitesgehender Verzicht auf Besuche älterer / gefährdeter Angehöriger / Freunde	55%	64%	76%	64%	81%	29%	53%	52%
Verwendung/häufigere Verwendung von desinfizierenden Handgels	54%	62%	61%	43%	67%	21%	58%	64%
Weitestgehender Verzicht auf die Nutzung öffentlicher Verkehrsmittel	54%	63%	66%	62%	77%	34%	57%	51%
Arbeiten/häufigeres Arbeiten von zu Hause aus	29%	35%	33%	27%	41%	12%	28%	32%
Tragen eines Mundschutzes	27%	11%	18%	11%	62%	65%	12%	15%
Keiner der oben genannten	3%	2%	1%	3%	1%	6%	3%	3%
<i>Ich weiß es nicht</i>	1%	0%	1%	1%	1%	3%	1%	1%

# Zuverlässige Informationsquellen



Welcher EINEN der nachfolgenden genannten Quellen vertrauen Sie am ehesten, wenn es darum geht, zuverlässige Informationen über den Ausbruch des Coronavirus bereitzustellen?  
(Eine auswählen)

	Total G7	 Kanada	 Frankreich	 Deutschland	 Italien	 Japan	 GB	 USA
TV-Nachrichten	32%	24%	33%	31%	37%	46%	28%	27%
Mein Arzt oder Gesundheitsdienstleister	22%	24%	18%	20%	17%	7%	25%	31%
Regierung/Politiker	13%	27%	18%	18%	18%	4%	24%	10%
Zeitungen oder deren Online-Ausgaben	9%	6%	11%	7%	11%	13%	5%	7%
Soziale Medien wie Facebook, Twitter	5%	5%	6%	4%	5%	4%	3%	6%
Freunde und Familie	5%	4%	5%	5%	3%	4%	5%	5%
Andere Quellen	3%	4%	2%	6%	2%	3%	3%	3%
Keiner der oben genannten	5%	3%	3%	4%	4%	7%	4%	5%
<i>Ich weiß es nicht</i>	6%	3%	3%	5%	3%	11%	4%	6%



# Meine Nachbarschaft, meine Gemeinde vor Ort



# Besorgnis über die eigene Nachbarschaft und die Gemeinde vor Ort



Denken Sie bitte an Ihre Gemeinde vor Ort und geben Sie an, inwieweit Sie über die Auswirkungen des Coronavirus auf Folgendes besorgt sind:

Summe  
«sehr/ziemlich besorgt»

Total G7



Kanada



Frankreich



Deutschland



Italien



Japan



GB



USA








	Total G7	Kanada	Frankreich	Deutschland	Italien	Japan	GB	USA
Örtliche Betreuungsdienste für ältere und gefährdete Menschen	81%	85%	82%	76%	92%	66%	87%	85%
Verfügbarkeit öffentlicher Gesundheitsdienste	78%	84%	84%	67%	91%	60%	84%	81%
Gesundheit und Wohlbefinden meiner Nachbarn und der Gemeinde	77%	84%	83%	71%	90%	56%	81%	82%



# Besorgnis um die Ausbildung










Sollte dies auf Sie zutreffen, wie besorgt sind Sie hinsichtlich Ihrer eigenen Ausbildung bzw. der Ausbildung Ihrer Kinder?

	Total G7	 Kanada	 Frankreich	 Deutschland	 Italien	 Japan	 GB	 USA
Sehr besorgt	30%	35%	36%	23%	28%	16%	35%	36%
Ziemlich besorgt	35%	35%	36%	30%	36%	38%	36%	33%
<b>Gesamt - Sehr / Ziemlich besorgt</b>	<b>64%</b>	<b>70%</b>	<b>72%</b>	<b>53%</b>	<b>64%</b>	<b>54%</b>	<b>71%</b>	<b>70%</b>
Nicht sehr besorgt	20%	18%	18%	26%	22%	27%	14%	15%
Überhaupt nicht besorgt	11%	10%	8%	16%	12%	11%	11%	11%
<i>Ich weiß es nicht</i>	5%	1%	2%	5%	3%	8%	4%	4%

# Beurteilung der Bereitschaft von öffentlichen Diensten



Was glauben Sie, wie gut sind die öffentlichen Dienste in Deutschland darauf vorbereitet, mit der Epidemie und ihren Folgen fertigzuwerden?

	Total G7	 Kanada	 Frankreich	 Deutschland	 Italien	 Japan	 GB	 USA
Sehr gut vorbereitet	10%	11%	8%	10%	8%	5%	11%	11%
Ziemlich gut vorbereitet	38%	54%	26%	46%	36%	38%	46%	36%
<b>Gesamt - Sehr gut / Ziemlich gut vorbereitet</b>	<b>48%</b>	<b>65%</b>	<b>33%</b>	<b>56%</b>	<b>44%</b>	<b>43%</b>	<b>57%</b>	<b>47%</b>
Nicht gut vorbereitet	42%	31%	48%	37%	48%	46%	34%	43%
Überhaupt nicht vorbereitet	10%	4%	19%	7%	8%	11%	9%	10%










**Mein Land,  
meine Regierung**

# Beurteilung der ergriffenen Maßnahmen durch die Regierung










Inwieweit sind Sie mit den von der deutschen Regierung (bzw. der Regierung des Landes der Befragten) ergriffenen Maßnahmen zur Bekämpfung der Coronavirus-Pandemie zufrieden?

	Total G7	 Kanada	 Frankreich	 Deutschland	 Italien	 Japan	 GB	 USA
Sehr zufrieden	20%	27%	24%	15%	39%	5%	17%	21%
Einigermaßen zufrieden	34%	39%	37%	43%	37%	30%	39%	32%
<b>Gesamt – Sehr / Einigermaßen zufrieden</b>	<b>54%</b>	<b>66%</b>	<b>61%</b>	<b>58%</b>	<b>76%</b>	<b>35%</b>	<b>56%</b>	<b>53%</b>
Weder zufrieden noch unzufrieden	20%	17%	19%	20%	9%	30%	21%	17%
Nicht sehr zufrieden	13%	10%	10%	12%	8%	18%	14%	14%
Überhaupt nicht zufrieden	11%	5%	8%	8%	6%	12%	7%	14%
<i>Ich weiß es nicht</i>	2%	2%	1%	2%	1%	4%	1%	2%

# Maßnahmen der Regierung: zu weitreichend oder zu wenig?










Beim Gedanken an die Reaktion der Bundesregierung (bzw. der Regierung des Landes der Befragten) auf den Ausbruch des Coronavirus was trifft Ihrer Meinung nach auf die von dieser Regierung getroffenen Maßnahme zu? Sie ...

	Total G7	 Kanada	 Frankreich	 Deutschland	 Italien	 Japan	 GB	 USA
Sind zu weitreichend	8%	5%	7%	8%	3%	10%	7%	10%
Sind genau richtig	42%	<b>55%</b>	<b>42%</b>	<b>36%</b>	<b>48%</b>	<b>26%</b>	<b>49%</b>	<b>45%</b>
Gehen nicht weit genug	42%	35%	49%	47%	47%	51%	39%	37%
Ich weiß es nicht	8%	6%	3%	8%	1%	13%	5%	9%

# Kommunikation der Regierung










Wie bewerten Sie die Kommunikation von Informationen zum Ausbruch des Coronavirus durch die Bundesregierung (bzw. der Regierung des Landes der Befragten)?

	Total G7	 Kanada	 Frankreich	 Deutschland	 Italien	 Japan	 GB	 USA
Sehr gut	21%	33%	18%	17%	27%	2%	25%	27%
Ziemlich gut	41%	48%	48%	51%	50%	32%	48%	37%
<b>Gesamt – Sehr / Ziemlich gut</b>	<b>62%</b>	<b>81%</b>	<b>66%</b>	<b>68%</b>	<b>76%</b>	<b>34%</b>	<b>73%</b>	<b>65%</b>
Ziemlich schlecht	22%	12%	19%	19%	15%	41%	17%	19%
Sehr schlecht	11%	4%	12%	7%	6%	15%	7%	12%
<i>Ich weiß es nicht</i>	5%	3%	3%	6%	2%	10%	3%	4%

# Die Gesundheit der Menschen oder die Wirtschaft des Landes?










Welche der nachfolgenden Aussagen trifft am ehesten Ihre Meinung, was die Reaktion der Bundesregierung (bzw. der Regierung des Landes der Befragten) auf den Ausbruch des Coronavirus betrifft?

	Total G7	 Kanada	 Frankreich	 Deutschland	 Italien	 Japan	 GB	 USA
Dem Schutz der Gesundheit der Bevölkerung wird im Vergleich zur Unterstützung der Wirtschaft des Landes zu hohe Priorität eingeräumt	19%	13%	14%	22%	23%	28%	16%	16%
Der Unterstützung der Wirtschaft des Landes wird im Vergleich zum Schutz der Bevölkerung zu hohe Priorität eingeräumt	29%	18%	32%	23%	21%	33%	33%	30%
Es wurde ein gesundes Mittelmaß gefunden	37%	55%	45%	42%	45%	14%	42%	38%
Ich weiß es nicht	15%	14%	9%	13%	11%	25%	10%	15%

# Vertrauen in die zukünftigen Entscheidungen der Regierung



Weiterhin Bezug nehmend auf die Reaktion der Bundesregierung (bzw. der Regierung des Landes der Befragten) auf den Ausbruch des Coronavirus, inwieweit vertrauen Sie der Regierung, in Zukunft die richtigen Entscheidungen zu treffen?

	Total G7	 Kanada	 Frankreich	 Deutschland	 Italien	 Japan	 GB	 USA
Ich habe großes Vertrauen	19%	31%	17%	24%	18%	4%	24%	22%
Ich habe etwas Vertrauen	40%	46%	46%	43%	48%	34%	44%	38%
<b>Gesamt – Großes Vertrauen / Etwas Vertrauen</b>	<b>59%</b>	<b>77%</b>	<b>63%</b>	<b>67%</b>	<b>67%</b>	<b>38%</b>	<b>68%</b>	<b>60%</b>
Ich habe geringes Vertrauen	24%	12%	21%	20%	20%	39%	19%	22%
Ich habe überhaupt kein Vertrauen	11%	5%	12%	8%	9%	14%	9%	12%
<i>Ich weiß es nicht</i>	6%	5%	4%	5%	4%	10%	4%	6%










# Effektivität von Maßnahmen zur Eindämmung von Covid-19 1/2



Was glauben Sie, wie effektiv würde jede der nachfolgend genannten Maßnahmen zu einer Eindämmung der Ausbreitung des Coronavirus beitragen?

Summe  
«sehr/ziemlich effektiv»








	Total G7	 Kanada	 Frankreich	 Deutschland	 Italien	 Japan	 GB	 USA
Social distancing (also z.B. keine Begrüßung per Handschlag, Abstand halten)	89%	92%	93%	90%	96%	77%	88%	92%
Bars, Restaurants, Geschäfte, die keine Lebensmittelgeschäfte sind sowie öffentliche Orte (Kinos, Museen usw.) schließen	86%	93%	94%	88%	96%	64%	86%	89%
Die Menschen bitten, möglichst zu Hause zu bleiben	85%	90%	90%	84%	92%	72%	86%	88%
Hochschulen und Universitäten schließen	85%	94%	95%	88%	96%	54%	81%	91%
Die Grenzen dieses Landes schließen	85%	93%	88%	85%	92%	77%	82%	85%

# Effektivität von Maßnahmen zur Eindämmung von Covid-19 2/2



Was glauben Sie, wie effektiv würde jede der nachfolgenden genannten Maßnahmen zu einer Eindämmung der Ausbreitung des Coronavirus beitragen?








Summe  
«sehr/ziemlich effektiv»

	Total G7	 Kanada	 Frankreich	 Deutschland	 Italien	 Japan	 GB	 USA
Schulen schließen	84%	94%	94%	89%	97%	52%	77%	90%
Ältere Menschen isolieren	84%	92%	88%	80%	90%	69%	86%	88%
Bewegungsfreiheit außerhalb des eigenen Zuhauses auf das nötigste beschränken	83%	86%	91%	85%	94%	72%	80%	82%
Öffentliche Verkehrsmittel vorübergehend stilllegen	77%	80%	89%	69%	88%	56%	76%	83%

# Beurteilung des Verhaltens der Mitbürger



Wie bewerten Sie das Verhalten der Bürger in Deutschland (bzw. im Land der Befragten) insgesamt, was den Kampf gegen den Ausbruch des Coronavirus betrifft?

	Total G7	 Kanada	 Frankreich	 Deutschland	 Italien	 Japan	 GB	 USA
Sehr gut	10%	14%	4%	6%	6%	5%	9%	15%
Ziemlich gut	42%	55%	31%	31%	35%	46%	39%	46%
<b>Gesamt – Sehr / Ziemlich gut</b>	<b>52%</b>	<b>68%</b>	<b>36%</b>	<b>38%</b>	<b>41%</b>	<b>51%</b>	<b>48%</b>	<b>61%</b>
Ziemlich schlecht	32%	21%	42%	42%	43%	31%	32%	28%
Sehr schlecht	11%	5%	20%	15%	15%	7%	16%	8%
<i>Ich weiß es nicht</i>	5%	6%	2%	6%	1%	11%	4%	3%










# Internationale Kooperation

# Auswirkungen des Coronavirus auf andere Länder










Wie besorgt sind Sie beim Gedanken an andere Länder neben Deutschland (bzw. Neben des Landes der Befragten) bezüglich der Auswirkung des Coronavirus auf andere Länder?

	Total G7	 Kanada	 Frankreich	 Deutschland	 Italien	 Japan	 GB	 USA
Sehr besorgt	39%	48%	37%	32%	41%	37%	34%	41%
Ziemlich besorgt	48%	44%	50%	52%	50%	48%	51%	46%
<b>Gesamt - Sehr / Ziemlich besorgt</b>	<b>87%</b>	<b>92%</b>	<b>87%</b>	<b>84%</b>	<b>91%</b>	<b>85%</b>	<b>85%</b>	<b>87%</b>
Nicht sehr besorgt	10%	6%	11%	12%	7%	10%	12%	9%
Überhaupt nicht besorgt	4%	2%	3%	4%	2%	5%	4%	4%

# Bewertung der globalen Zusammenarbeit



Wie bewerten Sie die globale Zusammenarbeit zwischen den Ländern im Kampf gegen den Ausbruch des Coronavirus?

	Total G7	 Kanada	 Frankreich	 Deutschland	 Italien	 Japan	 GB	 USA
Sehr gut	12%	17%	9%	8%	11%	4%	12%	15%
Ziemlich gut	43%	54%	44%	37%	26%	32%	49%	50%
<b>Gesamt – Sehr / Ziemlich gut</b>	<b>55%</b>	<b>71%</b>	<b>54%</b>	<b>45%</b>	<b>37%</b>	<b>37%</b>	<b>62%</b>	<b>65%</b>
Ziemlich schlecht	29%	19%	29%	37%	39%	45%	22%	22%
Sehr schlecht	7%	4%	9%	9%	21%	6%	5%	5%
<i>Ich weiß es nicht</i>	9%	6%	8%	9%	2%	13%	12%	7%







**Nur für Europäer  
(+ das Vereinigte  
Königreich)**

# Bewertung der Zusammenarbeit der europäischen Ländern



Wie bewerten Sie speziell die Zusammenarbeit zwischen den europäischen Ländern (einschließlich Großbritanniens) im Kampf gegen den Ausbruch des Coronavirus?





	Total	 Frankreich	 Deutschland	 Italien	 UK
Sehr gut	11%	8%	9%	9%	17%
Ziemlich gut	43%	45%	43%	25%	58%
<b>Gesamt – Sehr / Ziemlich gut</b>	<b>54%</b>	<b>53%</b>	<b>52%</b>	<b>34%</b>	<b>74%</b>
Ziemlich schlecht	38%	40%	41%	50%	22%
Sehr schlecht	8%	7%	6%	17%	4%



# Ein Blick in die Zukunft – wie lange die Krisenbewältigung dauern wird



Wie lange wird es Ihrer Meinung nach dauern, bis Deutschland (bzw. das Land des jeweiligen Befragten) sich von dieser Krise erholt hat und die Menschen ihr gewohntes Leben wiederaufnehmen können?

	Total	 Frankreich	 Deutschland	 Italien	 UK
1 Monat	5%	5%	4%	5%	5%
2-3 Monate	25%	33%	20%	29%	20%
4-6 Monate	26%	31%	23%	28%	25%
6 Monate bis ein Jahr	21%	15%	22%	19%	25%
Länger als ein Jahr	16%	8%	23%	12%	19%
<b>Gesamt – Es wird zur Normalität zurückkehren</b>	<b>93%</b>	<b>93%</b>	<b>91%</b>	<b>93%</b>	<b>94%</b>
Nie	1%	2%	1%	1%	1%
<i>Ich weiß es nicht</i>	6%	5%	7%	6%	6%